

CREW

OBSAH

1. Značka CREW

- 1.01 Základní verze
- 1.02 Polotónové provedení
- 1.03 Černobílé provedení
- 1.04 Negativní provedení
- 1.05 Grafická definice
- 1.06 Ochranná zóna
- 1.07 Rozměrová řada
- 1.08 Definice barev
- 1.09 Příklady použití loga na fotografii
- 1.10 Zakázané použití loga na fotografii
- 1.11 Zakázané varianty loga

2. Značka CREW KIDS

- 2.01 Základní verze
- 2.02 Polotónové provedení
- 2.03 Černobílé provedení
- 2.04 Negativní provedení
- 2.05 Grafická definice
- 2.06 Ochranná zóna
- 2.07 Rozměrová řada
- 2.08 Definice barev
- 2.09 Příklady použití loga na fotografii
- 2.10 Zakázané použití loga na fotografii
- 2.11 Zakázané varianty loga

3. Značka CREW MANGA

- 3.01 Základní verze
- 3.02 Polotónové provedení
- 3.03 Černobílé provedení
- 3.04 Negativní provedení
- 3.05 Grafická definice
- 3.06 Ochranná zóna
- 3.07 Rozměrová řada
- 3.08 Definice barev
- 3.09 Příklady použití loga na fotografii
- 3.10 Zakázané použití loga na fotografii
- 3.11 Zakázané varianty loga

1. Značka CREW

CREW

1.01 Základní verze

Základní variantu loga používáme prakticky při všech příležitostech. Jednoduchost a proporce základní varianty loga znamenají dobrou čitelnost

a rozpoznatelnost. Standardy užití značky jsou kodifikovány v tomto manuálu a musí být vnímány jako závazné normy.

The image shows the word "CREW" in a bold, red, sans-serif typeface. The letters are thick and blocky, with a slightly irregular, hand-drawn feel. The 'C' is a simple circle, the 'R' has a thick vertical stem and a curved shoulder, the 'E' has three horizontal bars, and the 'W' is composed of two 'V' shapes joined together. The entire word is rendered in a vibrant red color against a plain white background.

1.02 Polotónové provedení

Polotónová pozitivní verze loga je určena pro nebarevnou tiskovou inzerci a pro případy, kdy nelze aplikovat logo barevně.

CREW

CMYK | 0 | 0 | 0 | 70

1.03 Černobílé provedení

Černobílá pozitivní verze loga je okrajově určena pro nebarevnou tiskovou inzerci a pro případy, kdy nelze aplikovat logo barevně, především tam, kde je předpoklad dalšího kopírování dokumentů. Logotyp je v 100 % černé barvy.

Tato verze loga je určena pro další použití v materiálech. Například ražba, parciální lak a gravírování.

The image shows the word "CREW" in a bold, black, sans-serif typeface. The letters are thick and blocky, with a slightly irregular, hand-drawn feel. The 'C' is a simple circle, the 'R' has a thick vertical stem and a curved top, the 'E' is composed of three horizontal bars, and the 'W' is formed by two 'V' shapes joined together. The entire logo is rendered in solid black on a white background.

1.04 Negativní provedení

Negativní podoba loga vznikne nahrazením červené barvy písma barvou bílou.

Tato varianta najde uplatnění zejména na červeném podkladu. Pokud se nedá ovlivnit barevnost podkladové plochy, je možné umisťovat i na plochy jiných barev tak, aby nebyl narušen světelný či barevný kontrast.

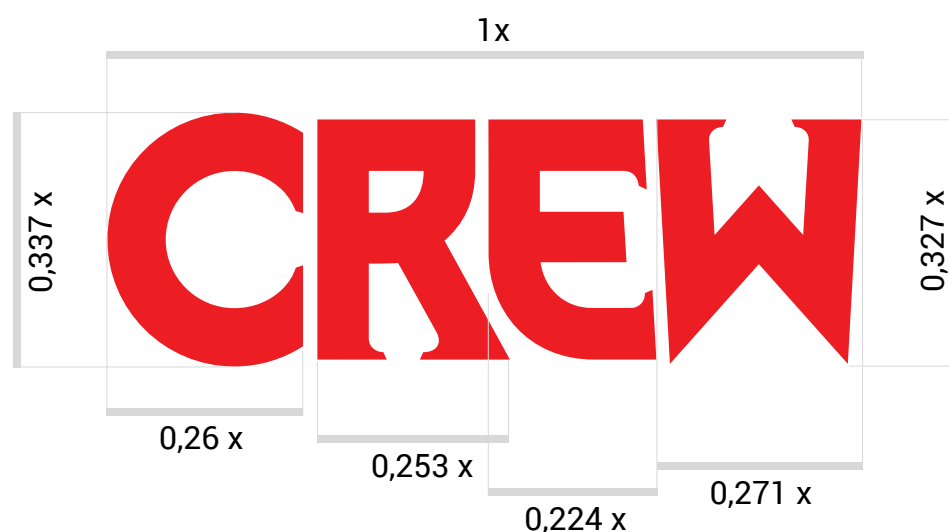
Na nestejnobarevném podkladu (např. barevné fotografie) dbáme, aby barevnost loga nesplývala s podkladem. Logo nelze užívat na nestejně sytém podkladu černobílé fotografie, aby nebyly části loga znečitelněny (více v 1.10 příklady zakázaného použití loga na fotografii).



1.05 Grafická definice

Velikosti a proporce jednotlivých písmen jsou zaznamenány jednotkou x, která se rovná šířce celého loga.

Logo je definováno svou podobou ve vektorech, která je výhradním zdrojem pro práci s logem.



1.06 Ochranná zóna

Ochranná zóna je minimální velikost plochy v bezprostřední blízkosti loga, do kterého nesmí zasahovat text, jiné logo ani další grafické prvky. Ochranná zóna zároveň určuje minimální vzdálenost od okraje listu, hřbetu či jiné plochy, na kterou je značka aplikována.

Tato zóna zaručuje čitelnost a dostatečnou působivost loga.

Ochranná zóna je definována vzdáleností horního a středního ramene písmene E.



1.07 Rozměrová řada

Představujeme logo ve velikostech, které se doporučují přednostně používat pro jeho aplikaci. Respektování rozměrové řady slouží systematickému používání značky zejména v tištěných materiálech a pomáhá vytvářet jejich jednotný styl. Minimální velikost značky ve všech jejích verzích je stanovena

šířkou v mm. Minimální velikost určuje velikost značky zaručující její bezchybnou reprodukci v rozlišení, které jsou schopny zajistit běžné kancelářské tiskárny.

8 mm

minimální velikost

The word 'CREW' in a small, red, bold, sans-serif font.

10 mm

minimální doporučená velikost
pro použití na hřbet knihy

The word 'CREW' in a small, red, bold, sans-serif font.

25 mm

minimální velikost pro použití
na formátech A5 a A6

The word 'CREW' in a medium-sized, red, bold, sans-serif font.

40 mm

minimální velikost pro použití
na formátech A3 a A4

The word 'CREW' in a large, red, bold, sans-serif font.

80 mm

minimální velikost pro použití
na formátech A1 a A2

The word 'CREW' in a very large, red, bold, sans-serif font.

1.08 Definice barev

Základní barvou společnosti je červená. Použití jiné než zde definované červené není povoleno.

Převody jednotlivých barev do ostatních barvových systémů jsou pro účely tohoto manuálu speciálně upraveny a je zakázáno používat převody, které jsou součástí softwarových vzorníků grafických aplikací.

Tabulky uvádějí kodifikace barev pro různé způsoby použití: přímá barva Pantone® C pro tisk na natírané papíry (matná, lesklá křída...) a Pantone® U pro tisk na savé papíry (přírodní ofsetový papír...), sítiskové barvy CMYK, RGB pro digitální zobrazování, RAL pro výrobu interierových nebo exterierových nátěrů.

CREW

PANTONE 485 C | 485 U

CMYK | 0 | 100 | 100 | 0

RGB 237 | 28 | 36

HTML ED1C24

RAL 3020

1.09 Příklady použití loga na fotografii

Při aplikaci loga na barevnou nehomogenní plochu (fotografie, rastr) je nutné dodržet základní požadavek, a tím je jednoznačná čitelnost značky. Problematickou kompozici lze vyřešit použitím pozitivní nebo negativní verze loga, změnou výřezu,

celého snímku nebo např. rozostřením motivu pod značkou, lokálním potlačením barevnosti, sytostí apod. Někdy ale nezbyde než vybrat jinou fotografii, nebo podložit logo klidným pozadím.



1.10 Zakázané použití logo na fotografii

1. Negativní logo na nesouroděm barevném podkladu
2. Pozitivní logo na barevném pozadí
3. Černobílé logo na barevném pozadí
4. Polotónové logo na barevném pozadí



1.11 Zakázané varianty loga

Veškeré povolené podoby loga CREW jsou jednoznačně definovány v tomto manuálu. Značku není dovoleno nikterak upravovat, ani barevně, ani tvarově, nebo ji aplikovat v rozporu s pravidly danými tímto manuálem.

Vyobrazení na této straně ukazují pouze některé nesprávné podoby a použití značky.



CREW



CREW



CREW



CREW



CREW



CREW



CREW

2. Značka CREW KIDS

CREW Kids

2.01 Základní verze

Základní variantu loga používáme prakticky při všech příležitostech. Jednoduchost a proporce základní varianty loga znamenají dobrou čitelnost

a rozpoznatelnost. Standardy užití značky jsou kodifikovány v tomto manuálu a musí být vnímány jako závazné normy.



2.02 Polotónové provedení

Polotónová pozitivní verze loga je určena pro nebarevnou tiskovou inzerci a pro případy, kdy nelze aplikovat logo barevně.



CREW Kids

CREW a „S“ | 0 | 0 | 0 | 70

„K“ a „D“ | 0 | 0 | 0 | 40

„I“ | 0 | 0 | 0 | 20

2.03 Černobílé provedení

Černobílá pozitivní verze loga je okrajově určena pro nebarevnou tiskovou inzerci a pro případy, kdy nelze aplikovat logo barevně, především tam, kde je předpoklad dalšího kopírování dokumentů. Logotyp je v 100 % černé barvy.

Tato verze loga je určena pro další použití v materiálech. Například ražba, parciální lak a gravírování.

The image shows the logo 'CREW Kids' in a bold, black, sans-serif typeface. The word 'CREW' is in all caps, while 'Kids' is in title case. The letters are thick and blocky, with a slightly irregular, hand-drawn feel. The 'i' in 'Kids' has a simple dot above it. The overall style is clean and modern, suitable for a children's brand.

2.04 Negativní provedení

Negativní podoba loga vznikne nahrazením všech barev písma barvou bílou.

Tato varianta najde uplatnění zejména na červeném podkladu. Pokud se nedá ovlivnit barevnost podkladové plochy, je možné umisťovat i na plochy jiných barev tak, aby nebyl narušen světelný či barevný kontrast.

Na nestejnobarevném podkladu (např. barevné fotografie) dbáme, aby barevnost loga nesplývala s podkladem. Logo nelze užívat na nestejněsytém podkladu černobílé fotografie, aby nebyly části loga znečitelněny (více v 2.10 příklady zakázaného použití loga na fotografii).



CREW Kids



CREW Kids



CREW Kids

2.05 Grafická definice

Velikosti a proporce jednotlivých částí loga jsou zaznamenány jednotkou x, která se rovná šířce celého loga.

Logo je definováno svou podobou ve vektorech, která je výhradním zdrojem pro práci s logem.



2.06 Ochranná zóna

Ochranná zóna je minimální velikost plochy v bezprostřední blízkosti loga, do kterého nesmí zasahovat text, jiné logo ani další grafické prvky. Ochranná zóna zároveň určuje minimální vzdálenost od okraje listu, hřbetu či jiné plochy, na kterou je značka aplikována.

Tato zóna zaručuje čitelnost a dostatečnou působivost loga.

Ochranná zóna je definována vzdáleností horního a středního ramene písmene E.



2.07 Rozměrová řada

Představujeme logo ve velikostech, které se doporučují přednostně používat pro jeho aplikaci. Respektování rozměrové řady slouží systematickému používání značky zejména v tištěných materiálech a pomáhá vytvářet jejich jednotný styl. Minimální velikost značky ve všech jejích verzích je stanovena

šířkou v mm. Minimální velikost určuje velikost značky zaručující její bezchybnou reprodukci v rozlišení, které jsou schopny zajistit běžné kancelářské tiskárny.

15 mm

minimální velikost

The logo consists of the word "CREW" in red and "Kids" in a multi-colored font (yellow, green, blue, red).

20 mm

minimální doporučená velikost
pro použití na hřbet knihy

The logo consists of the word "CREW" in red and "Kids" in a multi-colored font (yellow, green, blue, red).

40 mm

minimální velikost pro použití na
formátech A5 a A6

The logo consists of the word "CREW" in red and "Kids" in a multi-colored font (yellow, green, blue, red).

60 mm

minimální velikost pro
použití na formátech A3 a A4

The logo consists of the word "CREW" in red and "Kids" in a multi-colored font (yellow, green, blue, red).

120 mm

minimální velikost pro
použití na formátech
A1 a A2

The logo consists of the word "CREW" in red and "Kids" in a multi-colored font (yellow, green, blue, red).

2.08 Definice barev

Barevnost CREW KIDS je červená, oranžová, zelená a tyrkysová. Použití jiné než zde definované barevnosti není povoleno.

Převody jednotlivých barev do ostatních barvových systémů jsou pro účely tohoto manuálu speciálně upraveny a je zakázáno používat převody, které jsou součástí softwarových vzorníků grafických aplikací.

Tabulky uvádějí kodifikace barev pro různé způsoby použití: přímá barva Pantone® C pro tisk na natírané papíry (matná, lesklá křída...) a Pantone® U pro tisk na savé papíry (přírodní ofsetový papír...), sítiskové barvy CMYK, RGB pro digitální zobrazování, RAL pro výrobu interierových nebo exterierních nátěrů.

CREW Kids

PANTONE 485 C | 485 U

CMYK | 0 | 100 | 100 | 0

RGB 237 | 28 | 36

HTML ED1C24

RAL 3020

PANTONE 124 C | 124 U

CMYK | 0 | 40 | 100 | 0

RGB 249 | 165 | 26

HTML F9A51A

RAL 1028

PANTONE 389 C | 389 U

CMYK | 40 | 0 | 100 | 0

RGB 165 | 205 | 57

HTML A5CD39

RAL 6018

PANTONE 326 C | 326 U

CMYK | 100 | 0 | 40 | 0

RGB 0 | 169 | 172

HTML 00A9AC

RAL 5018

2.09 Příklady použití loga na fotografii


Při aplikaci loga na barevnou nehomogenní plochu (fotografie, rastr) je nutné dodržet základní požadavek, a tím je jednoznačná čitelnost značky. Problematickou kompozici lze vyřešit použitím pozitivní nebo negativní verze loga, změnou výřezu,

celého snímku nebo např. rozostřením motivu pod značkou, lokálním potlačením barevnosti, sytostí apod. Někdy ale nezbyde než vybrat jinou fotografii, nebo podložit logo klidným pozadím.



2.10 Zakázané použití logo na fotografii

1. Negativní logo na nesourodém barevném podkladu
2. Pozitivní logo na barevném pozadí
3. Černobílé logo na barevném pozadí
4. Polotónové logo na barevném pozadí



2.11 Zakázané varianty loga

Veškeré povolené podoby loga CREW KIDS jsou jednoznačně definovány v tomto manuálu. Značku není dovoleno nikterak upravovat, ani barevně, ani tvarově, nebo ji aplikovat v rozporu s pravidly danými tímto manuálem.

Vyobrazení na této straně ukazují pouze některé nesprávné podoby a použití značky.



CREW Kids



CREW Kids



CREW Kids



CREW Kids



CREW Kids



CREW Kids

3. Značka CREW MANGA



3.01 Základní verze

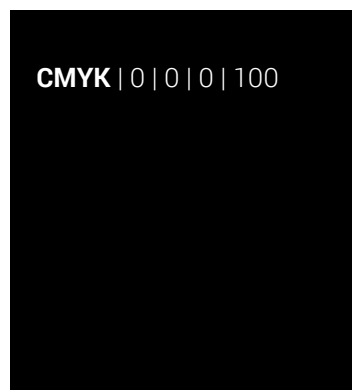

Základní variantu loga používáme prakticky při všech příležitostech. Jednoduchost a proporce základní varianty loga znamenají dobrou čitelnost

a rozpoznatelnost. Standardy užití značky jsou kodifikovány v tomto manuálu a musí být vnímány jako závazné normy.



3.02 Polotónové provedení

Polotónová pozitivní verze loga je určena pro nebarevnou tiskovou inzerci a pro případy, kdy nelze aplikovat logo barevně.



3.03 Černobílé provedení

Černobílá pozitivní verze loga je okrajově určena pro nebarevnou tiskovou inzerci a pro případy, kdy nelze aplikovat logo barevně, především tam, kde je předpoklad dalšího kopírování dokumentů. Logotyp je v 100 % černé barvy.

Tato verze loga je určena pro další použití v materiálech. Například ražba, parciální lak a gravírování.



3.04 Negativní provedení

Negativní podoba loga vznikne nahrazením všech barev písma barvou bílou.

Tato varianta najde uplatnění zejména na červeném podkladu. Pokud se nedá ovlivnit barevnost podkladové plochy, je možné umisťovat i na plochy jiných barev tak, aby nebyl narušen světelný či barevný kontrast. V případě černého podkladu,

necháváme CREW a slunce červené.


Na nestejnobarevném podkladu (např. barevné fotografie) dbáme, aby barevnost loga nesplývala s podkladem. Logo nelze užívat na nestejněsytém podkladu černobílé fotografie, aby nebyly části loga znečitelněny (více v 3.10 příklady zakázaného použití loga na fotografii).



3.05 Grafická definice

Velikosti a proporce jednotlivých částí loga jsou zaznamenány jednotkou x, která se rovná šířce celého loga.

Logo je definováno svou podobou ve vektorech, která je výhradním zdrojem pro práci s logem.



3.06 Ochranná zóna

Ochranná zóna je minimální velikost plochy v bezprostřední blízkosti loga, do kterého nesmí zasahovat text, jiné logo ani další grafické prvky. Ochranná zóna zároveň určuje minimální vzdálenost od okraje listu, hřbetu či jiné plochy, na kterou je značka aplikována.

Tato zóna zaručuje čitelnost a dostatečnou působivost loga.

Ochranná zóna je definována vzdáleností horního a středního ramene písmene E zprava a zleva. Nahoře a dole je definována vzdáleností slunce od slova MANGA.



3.07 Rozměrová řada

Představujeme logo ve velikostech, které se doporučují přednostně používat pro jeho aplikaci. Respektování rozměrové řady slouží systematickému používání značky zejména v tištěných materiálech a pomáhá vytvářet jejich jednotný styl. Minimální velikost značky ve všech jejích verzích je stanovena

šířkou v mm. Minimální velikost určuje velikost značky zaručující její bezchybnou reprodukci v rozlišení, které jsou schopny zajistit běžné kancelářské tiskárny.

22 mm

minimální velikost



25 mm

minimální doporučená velikost
pro použití na hřbet knihy



40 mm

minimální velikost pro
použití na formátech A5 a A6



60 mm

minimální velikost pro
použití na formátech A3 a A4



120 mm

minimální velikost
pro použití na
formátech A1 a A2



3.08 Definice barev

Barevnost CREW MANGA je červená a černá. Použití jiné než zde definované barevnosti není povoleno. Převody jednotlivých barev do ostatních barvových systémů jsou pro účely tohoto manuálu speciálně upraveny a je zakázáno používat převody, které jsou součástí softwarových vzorníků grafických aplikací.

Tabulky uvádějí kodifikace barev pro různé způsoby použití: přímá barva Pantone® C pro tisk na natírané papíry (matná, lesklá křída...) a Pantone® U pro tisk na savé papíry (přírodní ofsetový papír...), sítiskové barvy CMYK, RGB pro digitální zobrazování, RAL pro výrobu interierových nebo exterierných nátěrů.



PANTONE 485 C | 485 U

CMYK | 0 | 100 | 100 | 0

RGB 237 | 28 | 36

HTML ED1C24

RAL 3020

PANTONE neutral black C | U

CMYK | 20 | 0 | 0 | 100

RGB 18 | 19 | 23

HTML 121317

RAL 9005

3.09 Příklady použití loga na fotografii



Při aplikaci loga na barevnou nehomogenní plochu (fotografie, rastr) je nutné dodržet základní požadavek, a tím je jednoznačná čitelnost značky. Problematickou kompozici lze vyřešit použitím pozitivní nebo negativní verze loga, změnou výřezu,

celého snímku nebo např. rozostřením motivu pod značkou, lokálním potlačením barevnosti, sytostí apod. Někdy ale nezbyde než vybrat jinou fotografii, nebo podložit logo klidným pozadím.



3.10 Zakázané použití logo na fotografii

1. Negativní logo na nesourodém barevném podkladu
2. Pozitivní logo na barevném pozadí
3. Černobílé logo na barevném pozadí
4. Polotónové logo na barevném pozadí



3.11 Zakázané varianty loga

Veškeré povolené podoby loga CREW MANGA jsou jednoznačně definovány v tomto manuálu. Značku není dovoleno nikterak upravovat, ani barevně, ani tvarově, nebo ji aplikovat v rozporu s pravidly danými tímto manuálem.

Vyobrazení na této straně ukazují pouze některé nesprávné podoby a použití značky.

